

資料編

[第3期六戸町人口ビジョン(抜粋)]

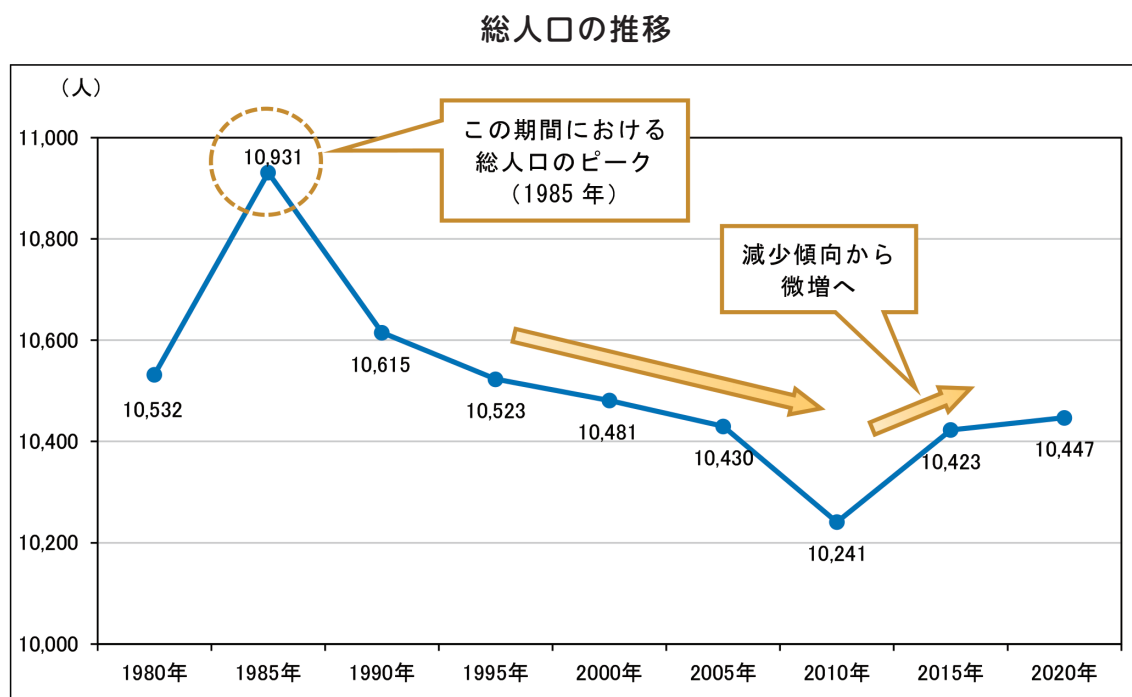
## 第1章 人口の現状分析

### 1 人口の推移

#### ① 総人口の推移

国勢調査による1980年から2020年までの本町の総人口の推移をみると、この期間における総人口のピークを1985年に迎えたのち、2010年までは減少傾向で推移し、2015年には再度増加に転じています。

2020年の本町の人口は10,447人でしたが、これは、この期間のピークに達した1985年の10,931人と比較すると、4.4%の減少となっています。



資料：国勢調査

## ② 年齢3区分別人口と高齢化率の推移

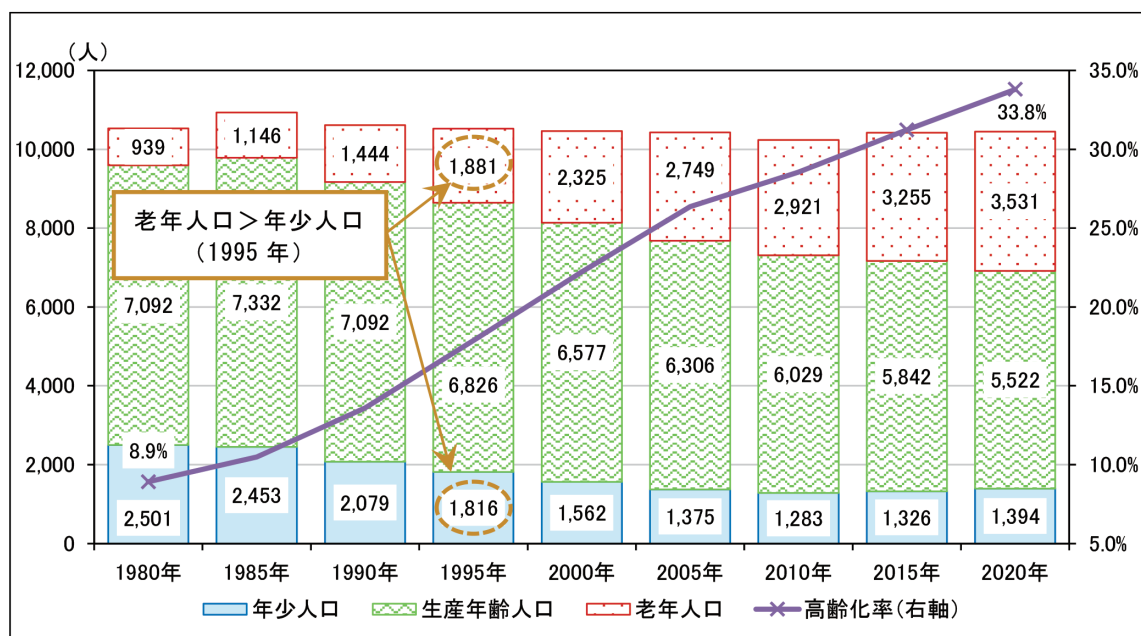
年齢3区分別人口をみると、年少人口(0～14歳人口)は、2010年まで減少を続けたのち、2015年には微増に転じています。2020年には1,394人となり、1980年と比較すると、44.3%の減少となっています。

生産年齢人口(15～64歳人口)は、総人口の推移と同様の傾向を示し、1985年以降減少を続けていましたが、総人口が増加した2015年以降も減少を続け、2020年には5,522人となっています。

老年人口(65歳以上人口)は、増加を続け、1995年以降は年少人口を上回っています。2020年には3,531人となり、1980年と比較すると、276.0%の増加となっています。

また、高齢化率(老年人口の割合)も年々上昇し、2020年には33.8%となっています。年少人口と生産年齢人口の減少、老年人口の急増という傾向が続いたことから、高齢化率も急激に上昇しています。

年齢3区分別人口と高齢化率の推移



資料：国勢調査

※ 年齢「不詳」は除く。そのため、年齢3区分別人口の合計は、必ずしも総人口とは一致しない。また、高齢化率は、年齢「不詳」を除いた総人口を分母とする。なお2015年以降は不詳補完値を採用。

## 2 人口の自然増減

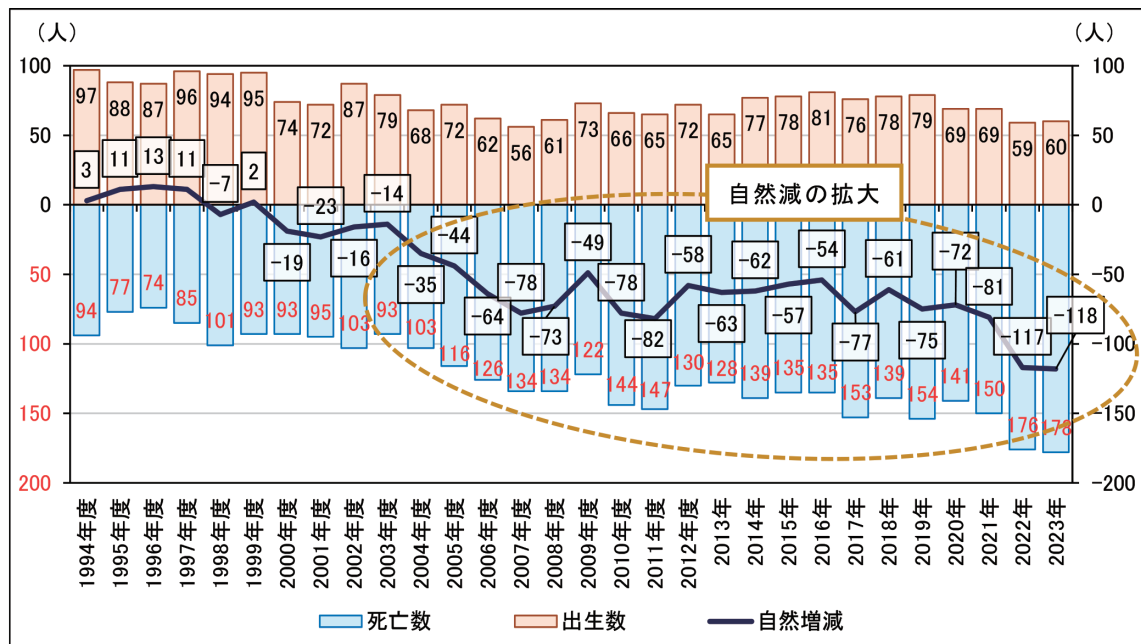
### ① 自然増減(出生・死亡)の推移

出生数は、2014年から2019年までは80人前後で推移していたものの、2020年代以降はやや減少し、70～60人程度で推移しています。

一方、死亡数は増加傾向を示しており、2000年代前半までは概ね100人未満で推移していましたが、近年では150人以上で推移しています。

自然増減(出生数マイナス死亡数)は、2000年代以降自然減での推移となり、その傾向が拡大しています。少子化と高齢化が、出生数の減少と死亡数の増加という形で表れ、自然減の拡大につながっていると考えられます。

出生数、死亡数、自然増減の推移



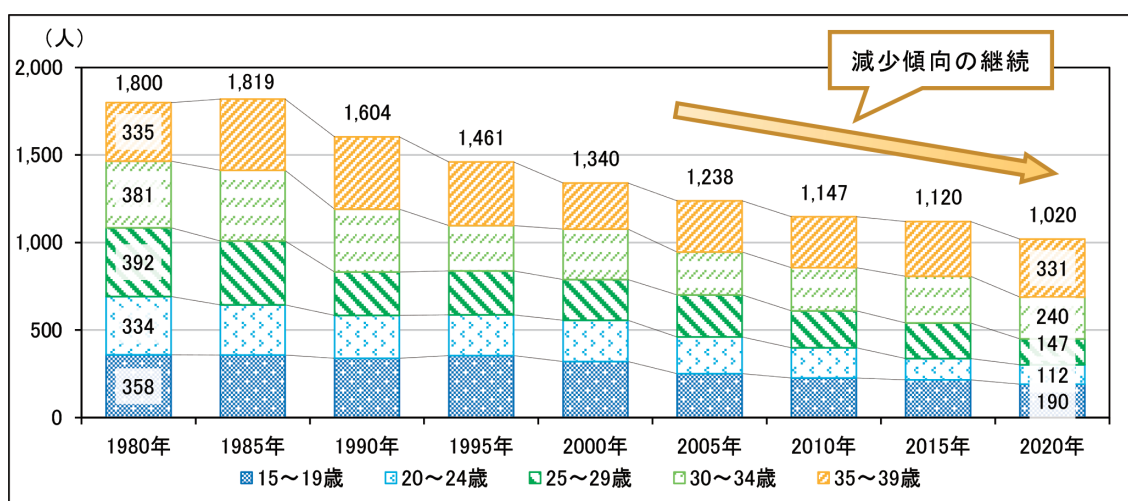
資料：住民基本台帳に基づく人口、人口動態及び世帯数調査  
 ※ 2012年度以前は各年4月1日～翌年3月31日の実績値で、2013年以降は各年1月1日～12月31日の実績値のため、2012年度と2013年の実績値は、一部重複する。

## ② 15～39歳女性人口の推移

15歳から39歳までの女性人口の推移をみると、1985年以降減少を続けています。2020年には1,020人となっていますが、1980年と比較すると、20代の減少が顕著となっています。

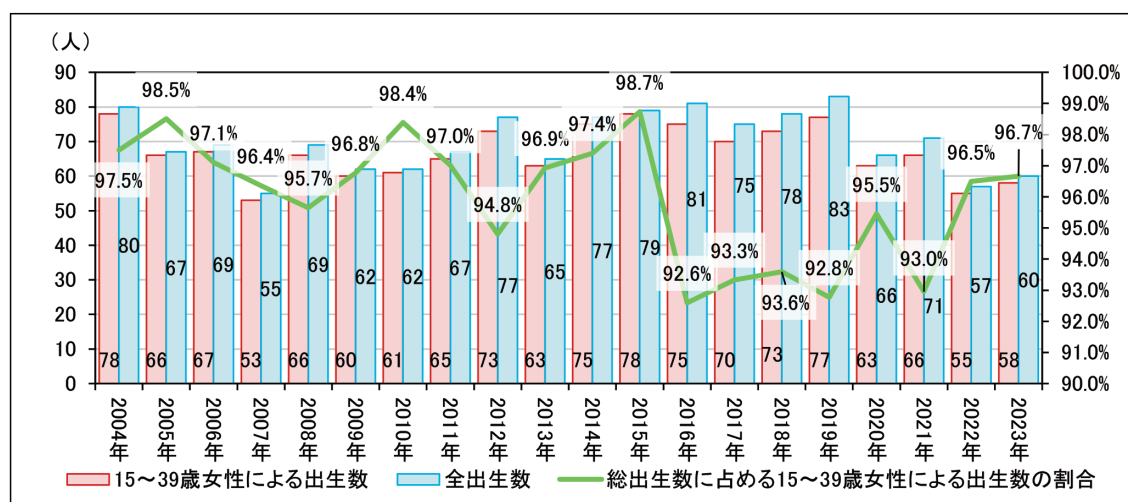
この年代の女性の人口の減少は、出生数の減少に大きく関わっています。2004年から2023年までの総出生数に占める15～39歳の女性による出生数の割合をみると、毎年9割以上を占めており、15～39歳女性の人口は、将来の人口を展望する上でも、非常に重要な要素と考えられます。

15～39歳女性人口の推移



資料：国勢調査

15～39歳の女性による出生数



資料：人口動態統計

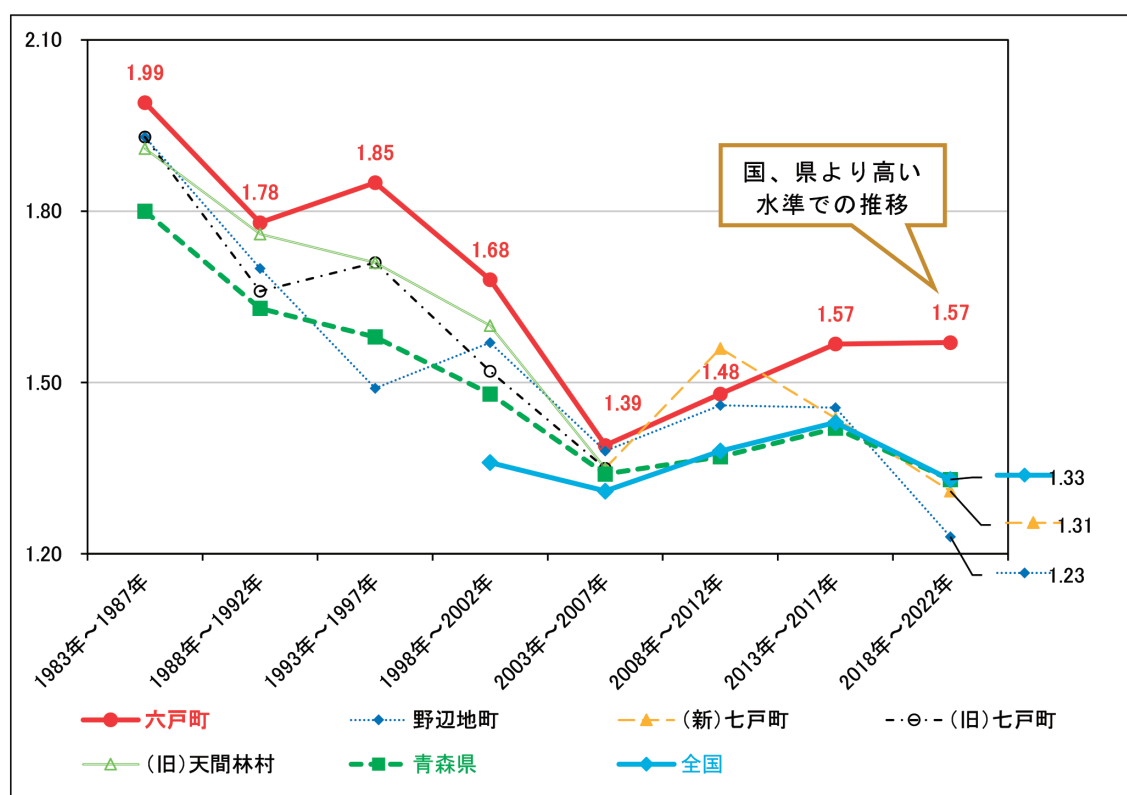
### ③ 合計特殊出生率(ベイズ推定値)の推移

15歳から49歳までの女性の年齢別出生率を合計した合計特殊出生率は、1人の女性が一生の間に生む子どもの人数の目安とされています。現在の人口を維持できる合計特殊出生率の目安(人口置換水準)は、直近のデータである2022年の値は2.07となっています。

本町の合計特殊出生率(ベイズ推定値)は、2003年～2007年にかけて1.39まで下降したのち上昇に転じ、2013年～2017年には1.57まで上昇し、直近の2018年～2022年では横ばいとなっています。

また、本町の合計特殊出生率は全国平均や青森県平均と同様の傾向で推移していましたが、直近ではやや高くなっています。しかし、前述の人口置換水準より低く、また、母親として出生数の9割以上を担っている15～39歳の女性人口が減少しているため、合計特殊出生率が青森県平均等よりも高いことも、出生数の増加に結びついていないと考えられます。

合計特殊出生率(ベイズ推定値)の推移



資料：人口動態保健所・市区町村別統計

### 3 人口の社会増減

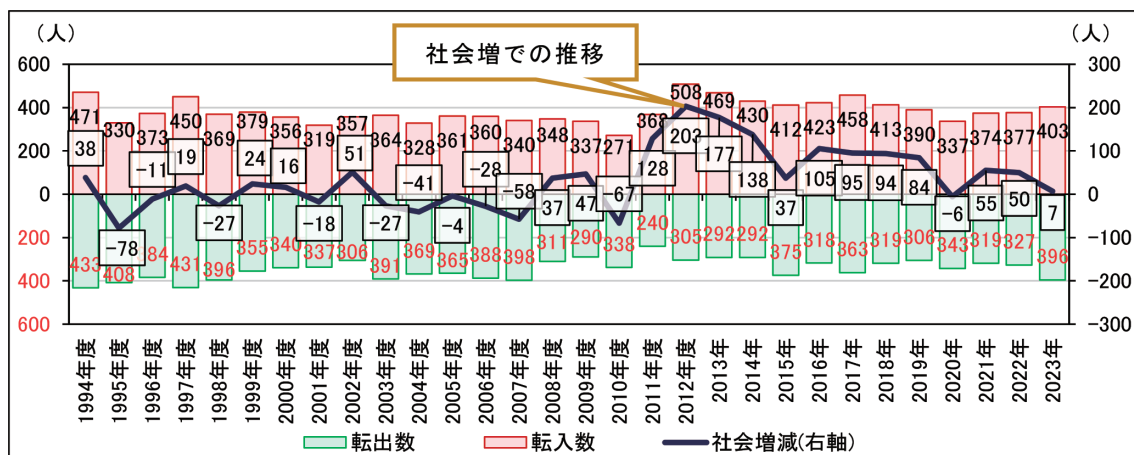
#### ① 社会増減(転入・転出)の推移

転入数は、2000年代にかけてわずかに減少傾向を示したのち、やや増加し、2010年代以降は概ね400人前後で推移しています。転出数は、数年ごとに増減を繰り返しており、2020年代は300人以上で推移しています。

社会増減(転入数マイナス転出数)は、2000年代までは年度の状況によって社会増と社会減を繰り返し、2010年代以降は概ね社会増で推移していますが、近年は増加の幅が縮小しています。

なお、青森県の社会増減は、2021年から直近の2023年までは減少幅が拡大する傾向にあります。

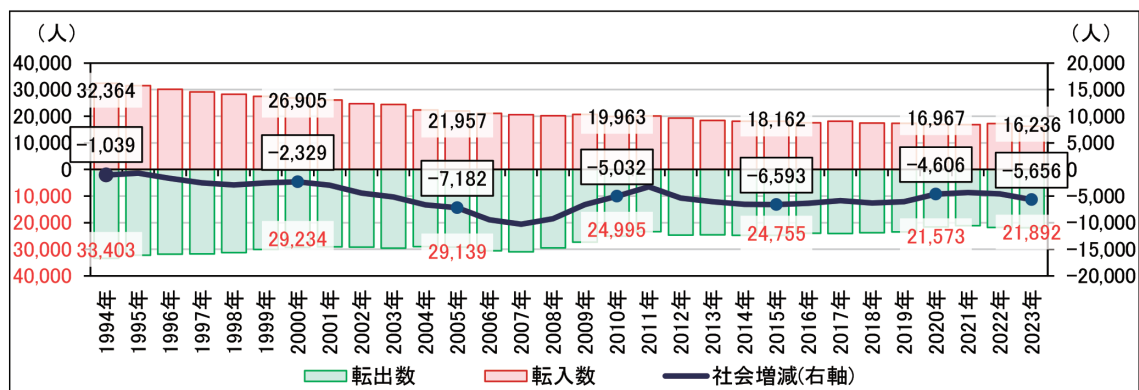
転入数、転出数、社会増減の推移



資料：住民基本台帳に基づく人口、人口動態及び世帯数調査

※ 2012年度以前は各年4月1日～翌年3月31日の実績値で、2013年以降は各年1月1日～12月31日の実績値のため、2012年度と2013年の実績値は、一部重複する。

転入数、転出数、社会増減の推移(青森県)

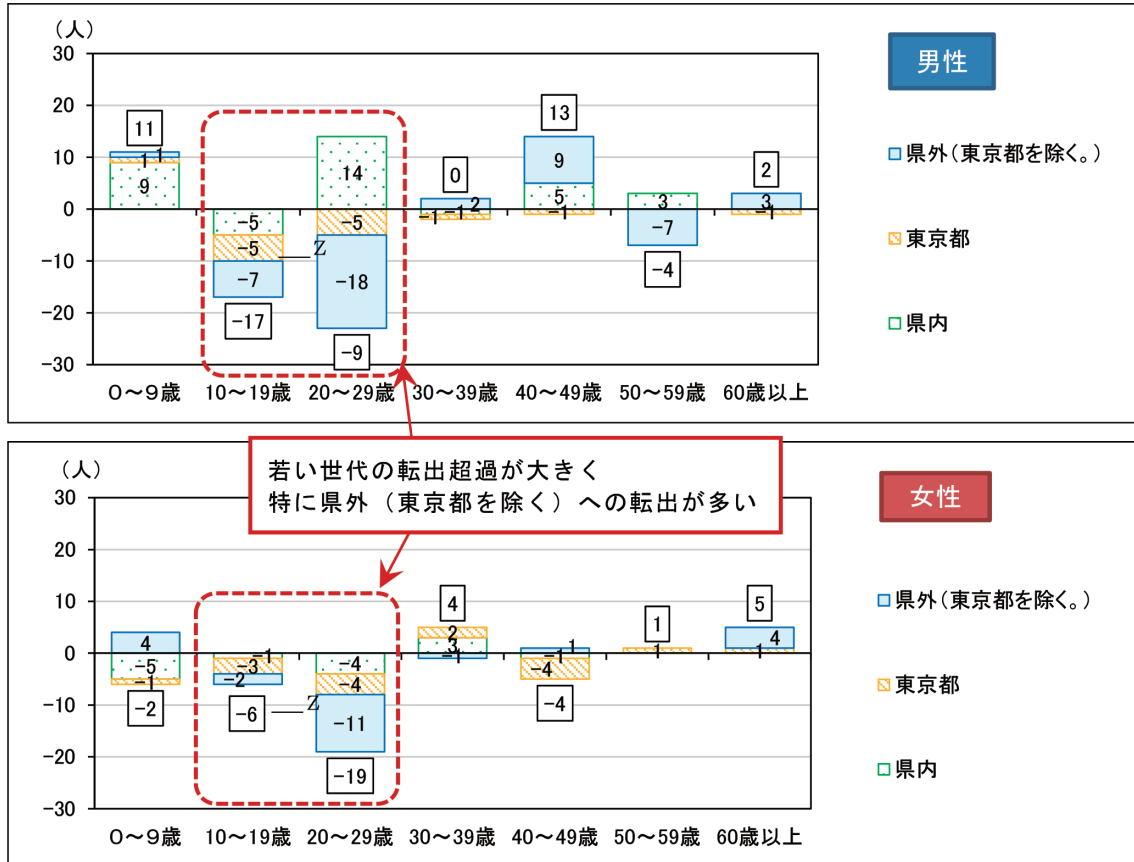


資料：住民基本台帳人口移動報告

## ② 男女別、年齢階級別の人口移動（純移動数）

2023年の人口移動について純移動数（転入数マイナス転出数）を年齢みると、男女ともに10～20代の社会減が目立ち、このうちの多くは県外に転出しています。

男女別、年齢階級別の純移動数（2023年）



資料：住民基本台帳人口移動報告

## 第2章 人口推計と人口の将来展望

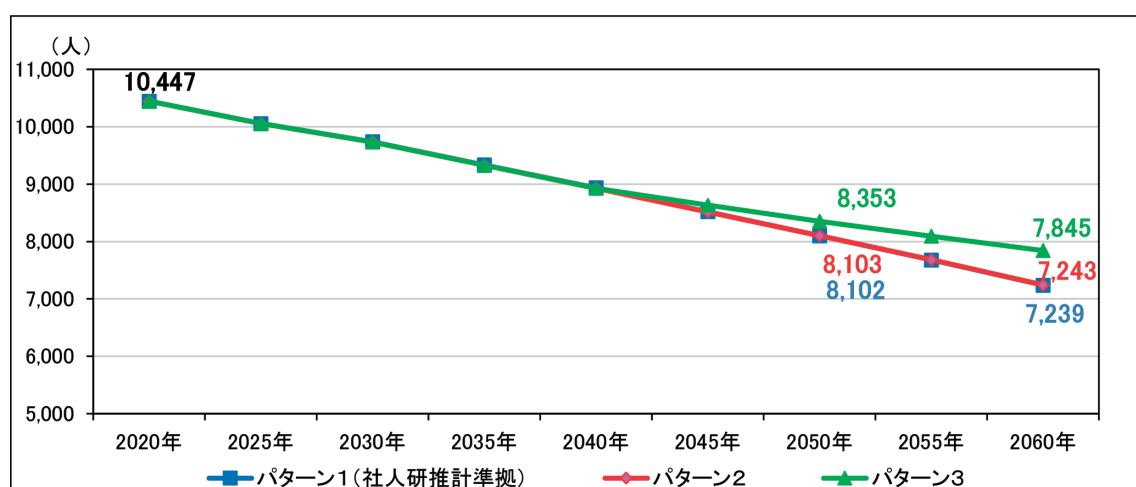
### 1 人口推移

国立社会保障・人口問題研究所(以下「社人研」という。)の「日本の地域別将来推計人口(平成5(2023)年推計)」に準拠した人口推計(パターン1)及び2つの異なる仮定に基づいた推計(パターン2・3)を行いました。各推計の仮定条件は、次のとおりです。

| 推計パターン         | 概要  |
|----------------|---|
| パターン1(社人研推計準拠) | 全国の移動率について、足元の傾向が続くと仮定した推計                |
| パターン2          | パターン1において、合計特殊出生率が2.07(人口置換水準)まで上昇した場合を想定 |
| パターン3          | パターン2+若い世代の社会減が半分に抑制された場合を想定              |

これらの推計によると、2050年の本町の人口は、パターン1では8,102人、パターン2では8,103人、パターン3では8,353人、2060年の人口は、パターン1では7,239人、パターン2では7,243人、パターン3では7,845人と、それぞれ想定されています。

各推計パターンによる人口推計



資料：国配布のワークシートにより作成

## 2 人口の将来展望

パターン1（社人研推計準拠）の将来推計人口によると、本町の人口は、2030年には1万人を下回り、その後も減少を続け、2050年には8,102人、2060年には7,239人まで減少するとされています。これに対し、適切に施策を進めることを前提に、パターン3の仮定のもと、本町の将来の人口規模を展望します。

### ● 自然増減に関する仮定

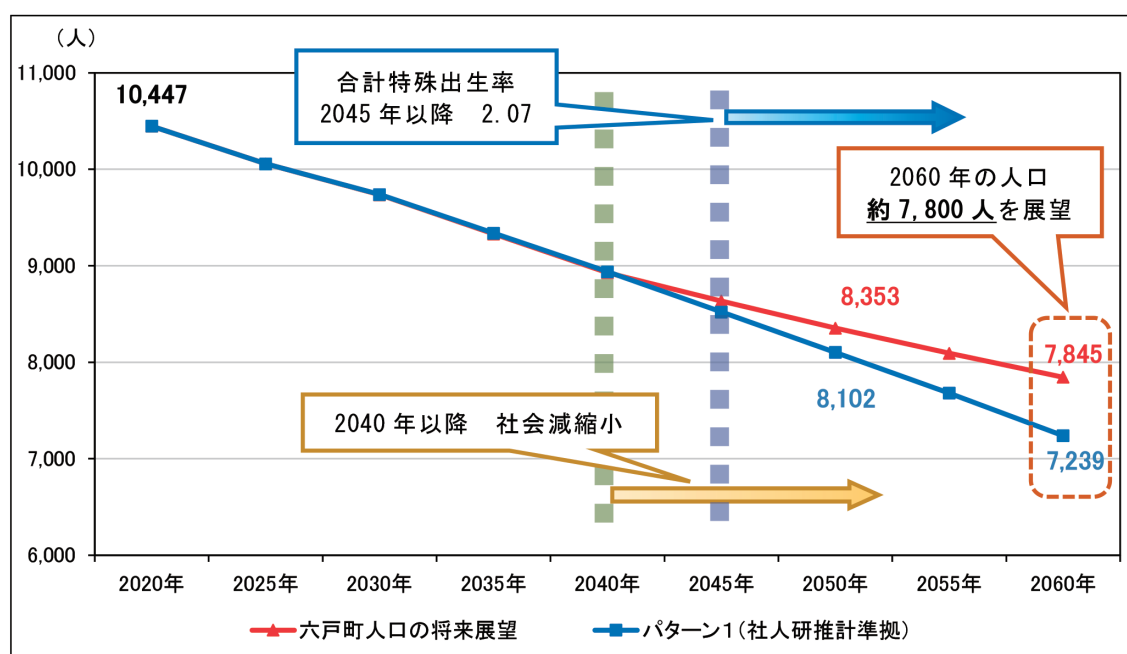
合計特殊出生率が、2045年2.07（人口置換水準）まで上昇し、その後も2.07を維持するものと仮定します。

### ● 社会増減に関する仮定

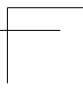
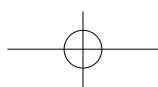
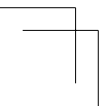
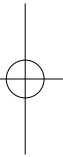
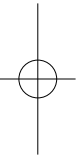
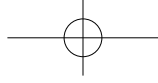
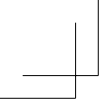
2045年以降若い世代（10代後半～20代前半）の純移動率のマイナス幅が半分に縮小し、その傾向が以降も継続すると仮定します。



このように自然動態と社会動態を改善させることにより、2060年の人口が約7,800人になると展望します。これは、パターン1（社人研推計準拠）の推計値7,239人と比較して、約600人の人口減少抑制効果が見込まれるということになります（第2期人口ビジョンでは推計値6,881人に対し展望値約7,000人）。

人口の将来展望



資料：国配布のワークシートにより作成





第5次六戸町総合振興計画

# ろくのへ未来計画 2030

後期基本計画・第3期総合戦略

令和8年3月

発行：六戸町役場 企画財政課

〒039-2392 青森県上北郡六戸町大字犬落瀬字前谷地60

TEL. 0176-55-3111 FAX. 0176-55-3112

