

第5次六戸町総合振興計画策定のための
小・中学生アンケート調査結果

【概要版】

令和元年 10 月

六 戸 町

目 次

I	調査の概要及び回答者の属性	1
1	調査の概要	1
	(1) 調査目的	1
	(2) 調査対象及び調査方法、回収結果	1
	(3) 本報告書の留意事項	1
2	回答者の属性	2
	(1) 性別	2
	(2) 学年	2
	(3) 居住校区	2
II	調査結果	3
1	今の六戸町のことについて	3
	(1) 町が好きか	3
	(2) 町のいいところ	3
	(3) 今後の定住意向	4
	(4) 住みたくない主な理由	4
2	これからの六戸町のことについて	5
	(1) 今後とくに力を入れてほしいところ	5
	(2) 今後どんなまちになってほしいか	5
	(3) 今後参加してみたい活動	6

I 調査の概要及び回答者の属性

1 調査の概要

(1) 調査目的

本調査は、第5次六戸町総合振興計画（令和3年度～令和12年度）の策定にあたって、町が好きかや今後の定住意向をはじめ、今後とくに力を入れてほしいところ、今後どんなまちになってほしいかなど、小・中学生の意識やニーズを把握し、計画づくりの基礎資料を得るために実施したものです。

(2) 調査対象及び調査方法、回収結果

項目	内容
調査対象	町内の小学校5・6年の児童と中学校の生徒
配布数	414
調査方法	学校での配布・回収
調査時期	令和元年9月
調査地域	町内全域
有効回収数	391
有効回収率	94.4%

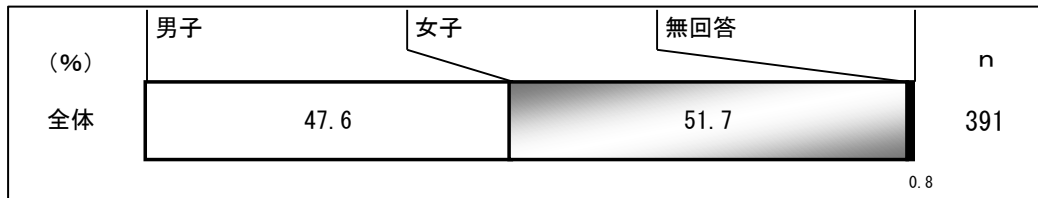
(3) 本報告書の留意事項

- ① 比率はすべて百分率（%）で表し、小数点以下2位を四捨五入して算出しています。従って、合計が100%を上下する場合があります。
- ② 基数となるべき実数は、“n=〇〇〇”として掲載し、各比率はnを100%として算出しています。
- ③ 質問の終わりに【複数回答】とある問は、1人の回答者が2つ以上の回答を出してもよい問です。従って、各回答の合計比率は100%を超える場合があります。

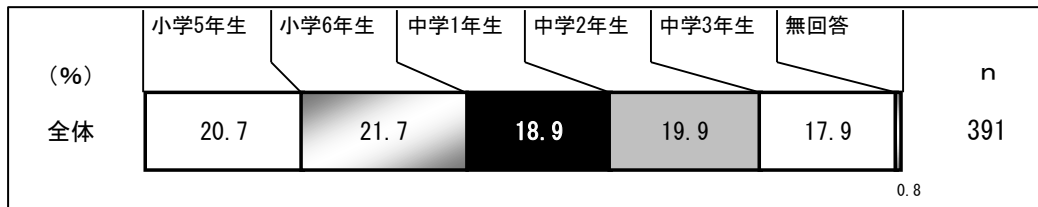
2 回答者の属性

問1 アンケートにお答えいただいた方の属性（性別・学年など）についておたずねします。

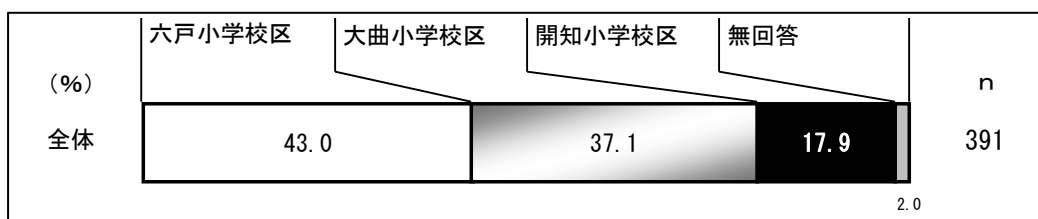
(1) 性別



(2) 学年



(3) 居住校区



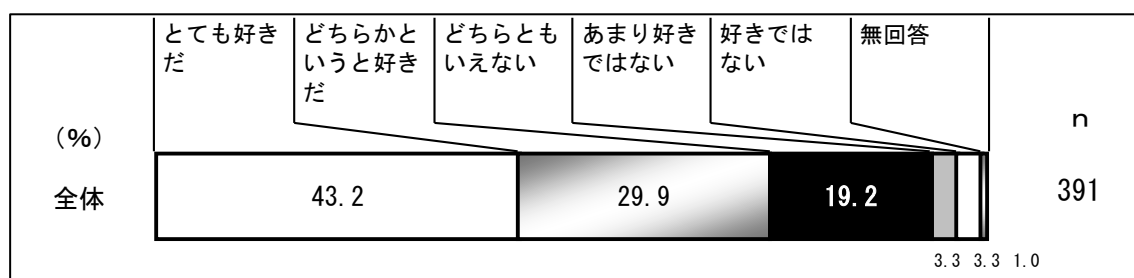
Ⅱ 調査結果

1 今の六戸町のことについて

(1) 町が好きか

問2 あなたは、六戸町のことが好きですか。

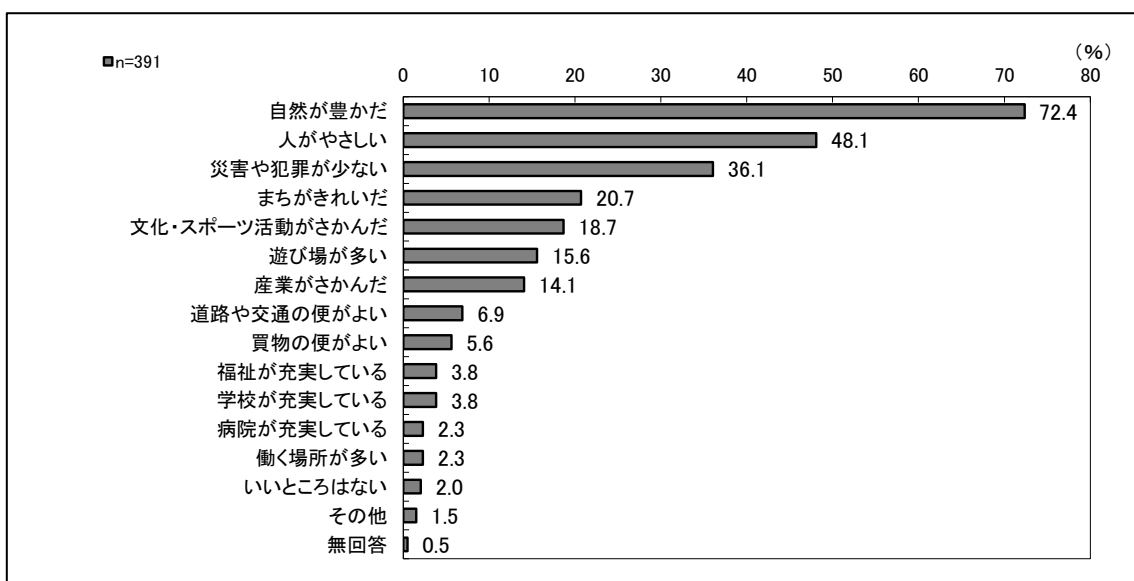
● “好きだ”が73.1%、“好きではない”が6.6%。



(2) 町のいいところ

問3 あなたは、六戸町のいいところはどんなところだと思いますか。【複数回答】

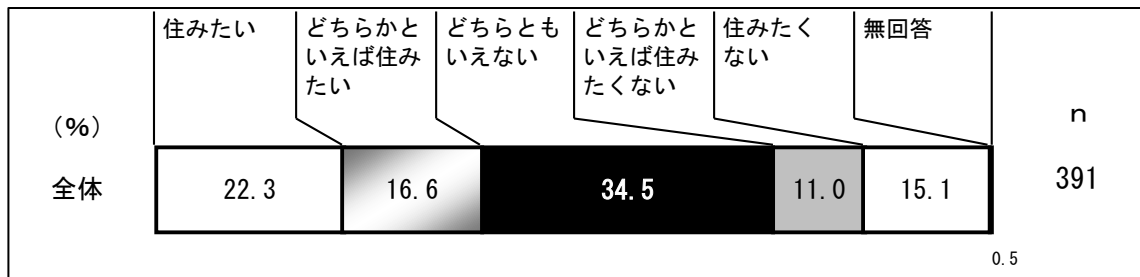
● 「自然が豊かだ」が第1位。次いで「人がやさしい」、「災害や犯罪が少ない」の順。



(3) 今後の定住意向

問4 あなたは、将来、六戸町に住みたいと思いますか。

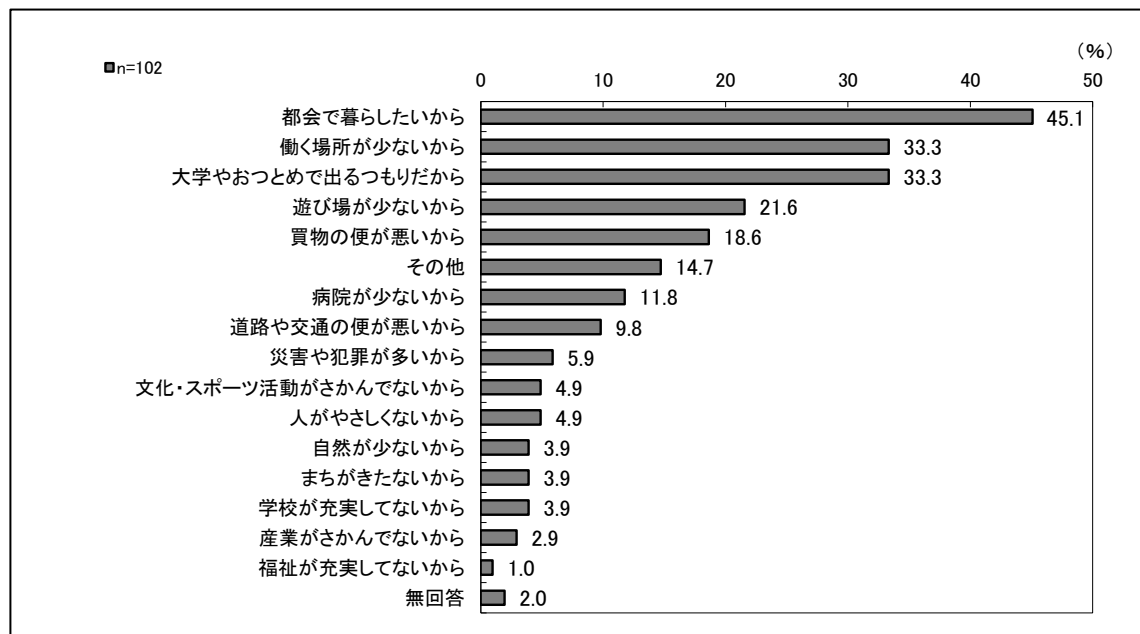
● “住みたい”が38.9%、“住みたくない”が26.1%



(4) 住みたくない主な理由

問4付問 住みたくない理由はなんですか。
(問4で“住みたくない”と回答した人のみ)【複数回答】

● 「都会で暮らしたいから」が第1位。次いで「働く場所が少ないから」・「大学やおつとめで出るつもりだから」の順。

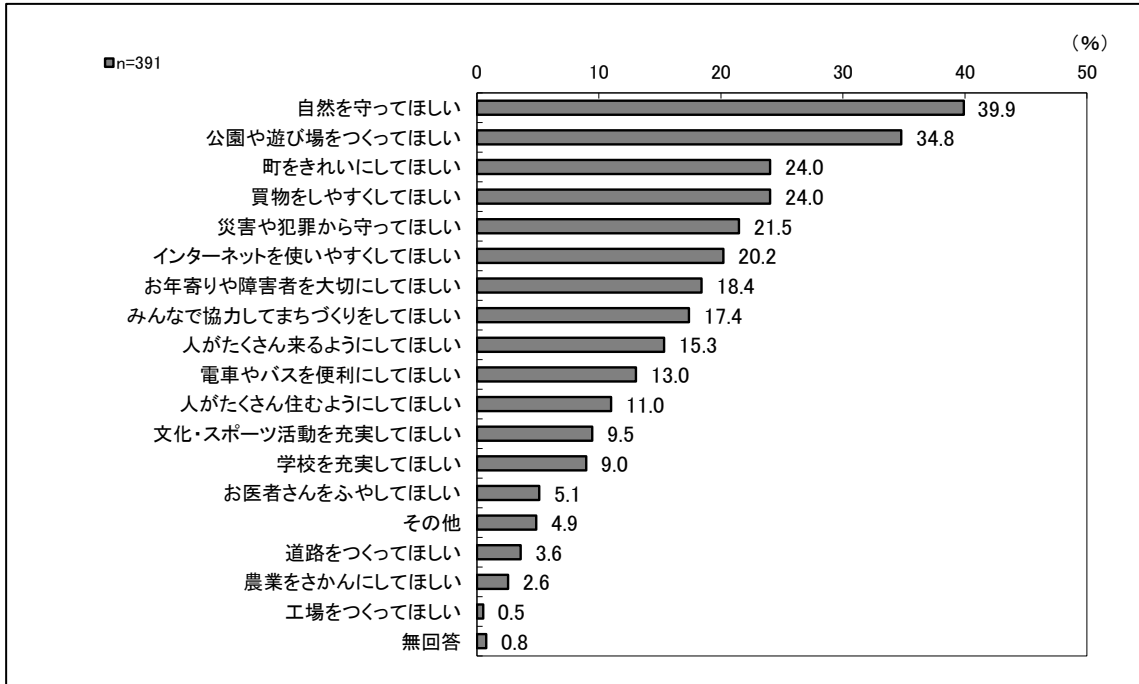


2 これからの六戸町のことについて

(1) 今後とくに力を入れてほしいところ

問5 あなたは、今後のまちづくりで、とくにどんなところに力を入れてほしいと思いますか。【複数回答】

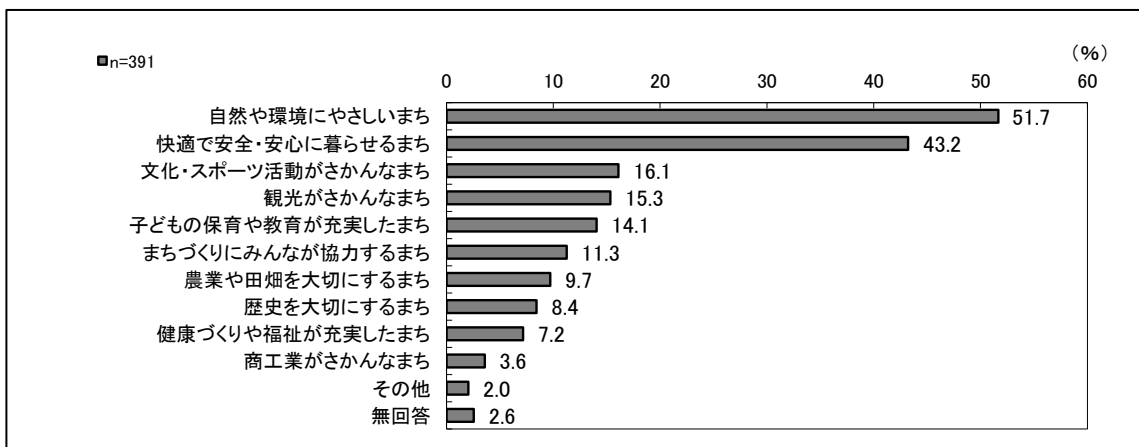
- 「自然を守ってほしい」と「公園や遊び場をつくってほしい」が第1・2位を占める。



(2) 今後どんなまちになってほしいか

問6 あなたは、今後、六戸町はどんなまちになってほしいと思いますか。【複数回答】

- 「自然や環境にやさしいまち」と「快適で安全・安心に暮らせるまち」が他を引き離して第1・2位を占める。



(3) 今後参加してみたい活動

問7 あなたは、次の活動の中で、今後、どの活動に参加してみたいと思いますか。
【複数回答】

● 「身近な地域でのお祭り」と「自然を守る活動」が第1・2位を占める。

